

ОТЧЕТ
ОБ ИСПОЛНЕНИИ УЧРЕЖДЕНИЕМ ПЛАНА ЕГО ФИНАНСОВО-ХОЗЯЙСТВЕННОЙ ДЕЯТЕЛЬНОСТИ

на 1 октября 2024 г.

Учреждение
Обособленное подразделение
Учредитель
Наименование органа, осуществля-
ющего полномочия учредителя
Вид финансового обеспечения (деятельности)
Периодичность: квартальная, годовая
Единица измерения: руб.

МБОУ "СОШ №5 г. Урус-Мартан"

Муниципальное Учреждение "Отдел образования Урус-Мартановского муниципального района Чеченской Республики"

Форма по ОКУД
Дата
по ОКПО

по ОКТМО
по ОКПО
Глава по БК

по ОКЕИ

| КОДЫ |
|-------------|
| 0503737 |
| 01.10.2024 |
| 87452535 |
| 96634101001 |
| 767 |
| 383 |

1. Доходы учреждения

| Наименование показателя | Код строки | Код аналитики | Утверждено плановых назначений | Исполнено плановых назначений | | | | | Сумма отклонения |
|--|------------|---------------|--------------------------------|-------------------------------|------------------------|------------------------|------------------------|---------------|------------------|
| | | | | через лицевые счета | через банковские счета | через кассу учреждения | некассовыми операциями | итого | |
| 1 | 2 | 3 | 4 | 5 | 6 | 7 | 8 | 9 | 10 |
| Доходы - всего | 010 | | 46 691 711,72 | 26 598 051,71 | - | - | - | 26 598 051,71 | 20 093 660,01 |
| Доходы от оказания платных услуг (работ), компенсаций затрат | 040 | 130 | 46 691 711,72 | 26 598 051,71 | - | - | - | 26 598 051,71 | 20 093 660,01 |

2. Расходы учреждения

| Наименование показателя | Код строки | Код аналитики | Утверждено плановых назначений | Исполнено плановых назначений | | | | | Сумма отклонения |
|--|------------|---------------|--------------------------------|-------------------------------|------------------------|------------------------|------------------------|---------------|------------------|
| | | | | через лицевые счета | через банковские счета | через кассу учреждения | некассовыми операциями | итого | |
| 1 | 2 | 3 | 4 | 5 | 6 | 7 | 8 | 9 | 10 |
| Расходы - всего | 200 | x | 46 691 711,72 | 23 426 894,98 | - | 2 486 389,00 | - | 25 913 283,98 | 20 778 427,74 |
| в том числе: | | | | | | | | | |
| Фонд оплаты труда учреждений | | 111 | 20 686 946,00 | 14 145 262,00 | - | 2 279 389,00 | - | 16 424 651,00 | 4 262 295,00 |
| Иные выплаты персоналу учреждений, за исключением фонда оплаты труда | | 112 | 6 673 229,28 | - | - | - | - | - | 6 673 229,28 |
| Взносы по обязательному социальному страхованию на выплаты по оплате труда работников и иные выплаты работникам учреждений | | 119 | 6 673 229,28 | 4 688 987,65 | - | - | - | 4 688 987,65 | 1 984 241,63 |
| Прочая закупка товаров, работ и услуг | | 244 | 6 722 117,05 | 3 466 348,33 | - | 207 000,00 | - | 3 673 348,33 | 3 048 768,72 |
| Закупка энергетических ресурсов | | 247 | 522 261,56 | 188 474,00 | - | - | - | 188 474,00 | 333 787,56 |
| Уплата налога на имущество организаций и земельного налога | | 851 | 5 175 715,00 | 937 823,00 | - | - | - | 937 823,00 | 4 237 892,00 |
| Уплата иных платежей | | 853 | 238 213,55 | - | - | - | - | - | 238 213,55 |
| Результат исполнения (дефицит / профицит) | 450 | x | - | 3 171 156,73 | - | -2 486 389,00 | - | 684 767,73 | x |

3. Источники финансирования дефицита средств


| Наименование показателя | Код строки | Код аналитики | Утверждено плановых назначений | Исполнено плановых назначений | | | | | Сумма отклонения |
|--|------------|---------------|--------------------------------|-------------------------------|------------------------|------------------------|------------------------|----------------|------------------|
| | | | | через лицевые счета | через банковские счета | через кассу учреждения | некассовыми операциями | итого | |
| 1 | 2 | 3 | 4 | 5 | 6 | 7 | 8 | 9 | 10 |
| Источники финансирования дефицита средств - всего (стр. 520 + стр.590+ стр. 620 + стр. 700 + стр. 730 + стр. 820 + стр. 830) в том числе: | 500 | | - | -3 171 156,73 | - | 2 486 389,00 | - | -684 767,73 | 684 767,73 |
| Внутренние источники из них: | 520 | | - | - | - | - | - | - | - |
| < Для добавления строк выделите данную область и нажмите кнопку «Добавить строку». > | | | | | | | | | |
| Движение денежных средств | 590 | x | - | - | - | - | - | - | - |
| поступление денежных средств | 591 | 510 | - | - | - | - | - | - | - |
| прочие | | | - | - | - | - | - | - | - |
| выбытие денежных средств | 592 | 610 | - | - | - | - | - | - | - |
| Внешние источники из них: | 620 | | - | - | - | - | - | - | - |
| < Для добавления строк выделите данную область и нажмите кнопку «Добавить строку». > | | | | | | | | | |
| Изменение остатков средств | 700 | x | - | -684 767,73 | - | - | - | -684 767,73 | 684 767,73 |
| увеличение остатков средств, всего | 710 | 510 | - | -26 713 718,54 | -2 486 389,00 | -2 486 389,00 | - | -31 686 496,54 | x |
| уменьшение остатков средств, всего | 720 | 610 | - | 26 028 950,81 | 2 486 389,00 | 2 486 389,00 | - | 31 001 728,81 | x |
| Изменение остатков по внутренним оборотам средств учреждения в том числе: | 730 | x | - | -2 486 389,00 | - | 2 486 389,00 | - | - | - |
| увеличение остатков средств учреждения | 731 | 510 | - | - | 2 486 389,00 | 2 486 389,00 | - | 4 972 778,00 | x |
| уменьшение остатков средств учреждения | 732 | 610 | - | -2 486 389,00 | -2 486 389,00 | - | - | -4 972 778,00 | x |
| Изменение остатков по внутренним расчетам в том числе: | 820 | x | - | - | - | - | - | - | - |
| увеличение остатков по внутренним расчетам (Кт 030404510) | 821 | | - | - | - | - | - | - | - |
| уменьшение остатков по внутренним расчетам (Дт 030404610) | 822 | | - | - | - | - | - | - | - |


| Наименование показателя | Код строки | Код аналитики | Утверждено плановых назначений | Исполнено плановых назначений | | | | | Сумма отклонения |
|--|------------|---------------|--------------------------------|-------------------------------|------------------------|------------------------|------------------------|-------|------------------|
| | | | | через лицевые счета | через банковские счета | через кассу учреждения | некассовыми операциями | итого | |
| 1 | 2 | 3 | 4 | 5 | 6 | 7 | 8 | 9 | 10 |
| Изменение остатков расчетов по внутренним привлечениям средств в том числе: | 830 | x | - | - | - | - | - | - | - |
| увеличение расчетов по внутреннему привлечению остатков средств (Кт 030406000) | 831 | | - | - | - | - | - | - | - |
| уменьшение расчетов по внутреннему привлечению остатков средств (Дт 030406000) | 832 | | - | - | - | - | - | - | - |

4. Сведения о возвратах остатков субсидий и расходов прошлых

| Наименование показателя | Код строки | Код аналитики | Произведено возвратов | | | | |
|---|------------|---------------|-----------------------|------------------------|------------------------|------------------------|-------|
| | | | через лицевые счета | через банковские счета | через кассу учреждения | некассовыми операциями | итого |
| 1 | 2 | 3 | 4 | 5 | 6 | 7 | 8 |
| Возвращено остатков субсидий прошлых лет, всего | 910 | | - | - | - | - | - |
| Возвращено расходов прошлых лет, всего | 950 | | - | - | - | - | - |

Руководитель


(подпись)



(расшифровка подписи)


Руководитель
финансово-экономической службы

(подпись)

(расшифровка подписи)

Главный бухгалтер


(подпись)


(расшифровка подписи)

Централизованная бухгалтерия

(наименование, ОГРН, ИНН, КПП, местонахождение)

Руководитель
(уполномоченное лицо)

(должность)

(подпись)

(расшифровка подписи)

Исполнитель

(должность)

(подпись)

(расшифровка подписи)

(телефон, e-mail)

18 ноября 2024 г.